

Opieka zdrowotna w Polsce i Europie

**Przewidywane zmiany w
funkcjonowaniu sektora opieki
zdrowotnej finansowanego ze
środków publicznych**

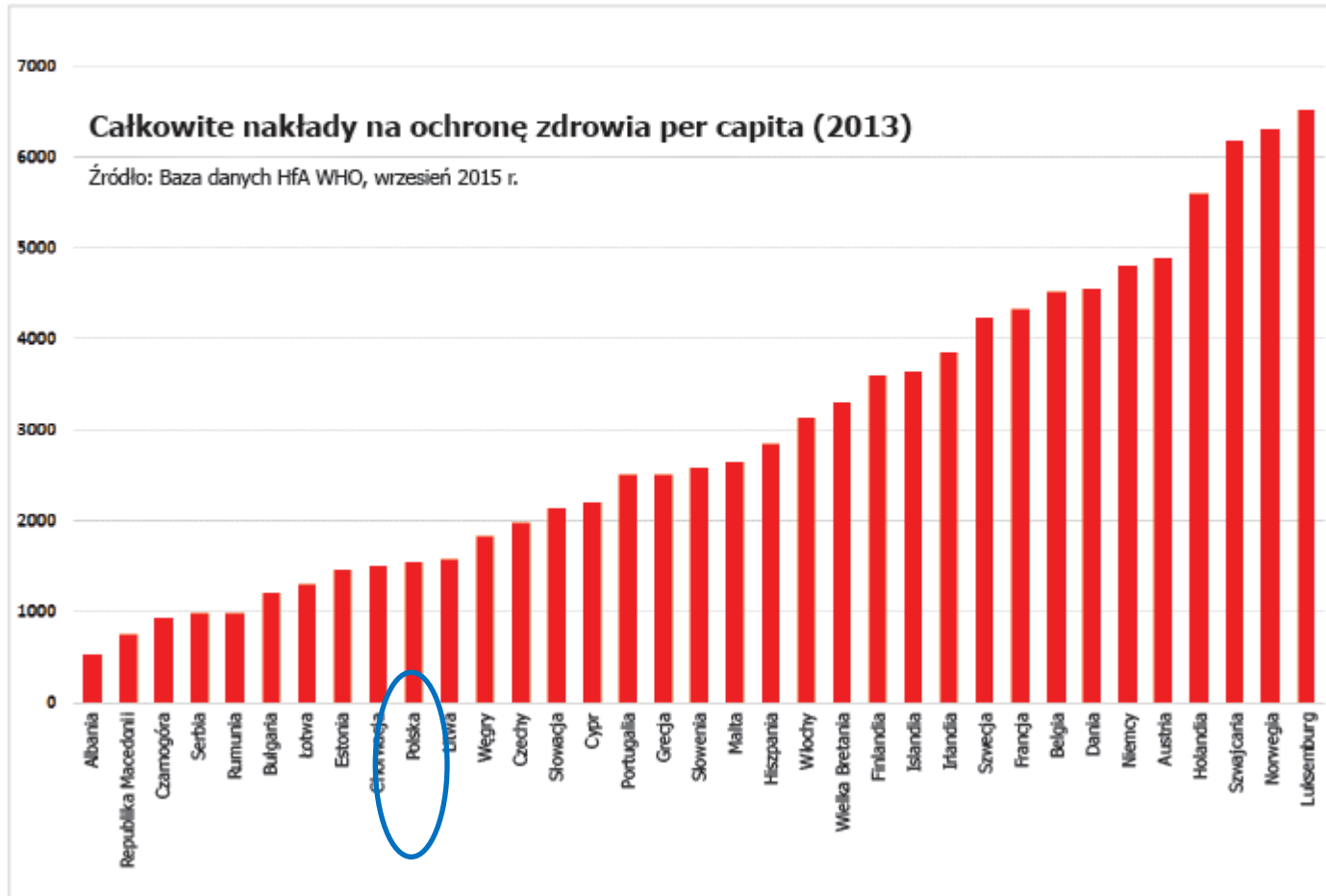
Witold Zaręba

- **Badanie Euro Health Consumer Index 2015**
- **Europa a Polska – wnioski dla nas**
- **Przewidywane zmiany w opiece medycznej finansowanej ze środków publicznych – co to dla nas oznacza?**
- **Rynek abonamentowy i ubezpieczeń zdrowotnych w Polsce**

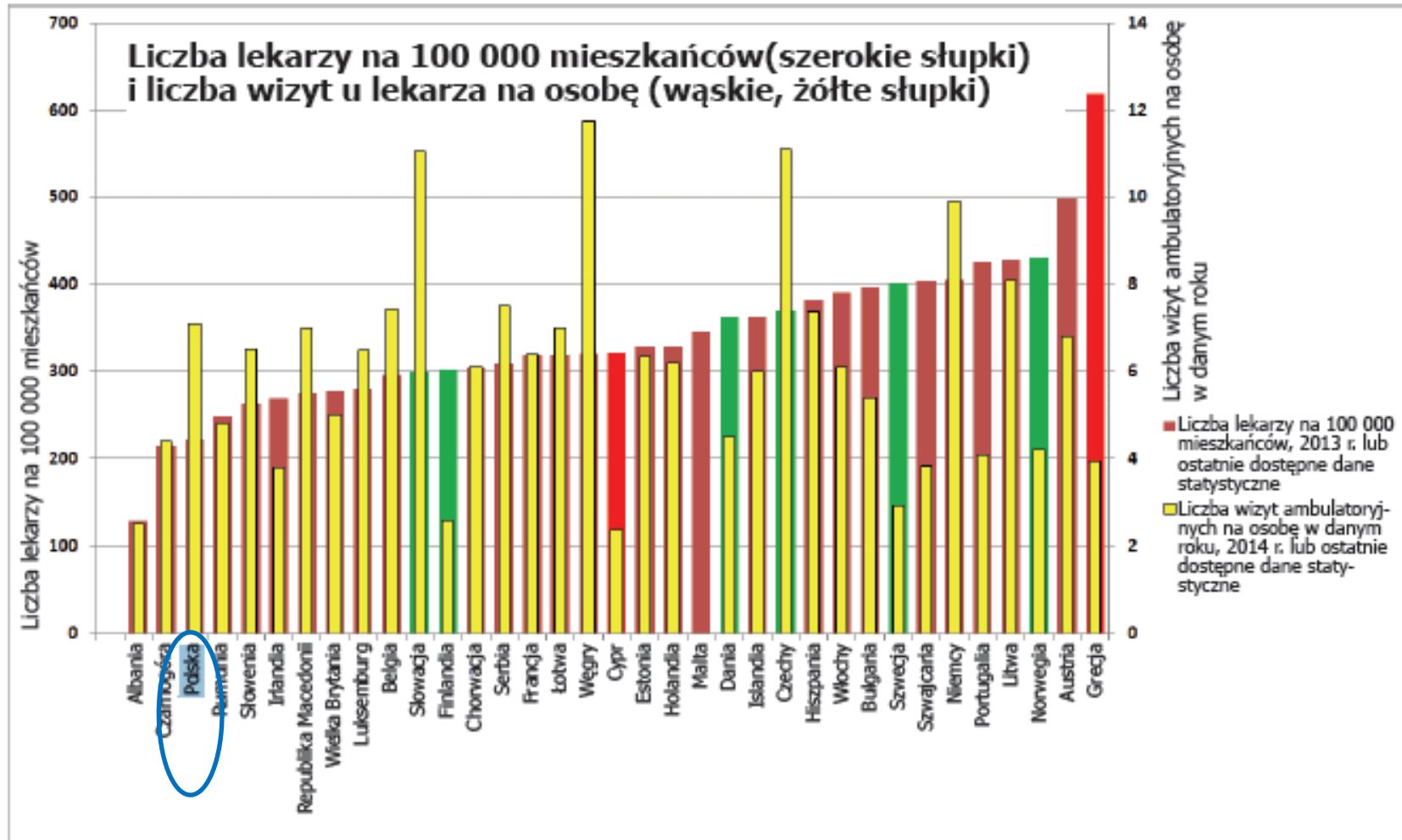


Polska a Europa

Euro Health Consumer Index 2015

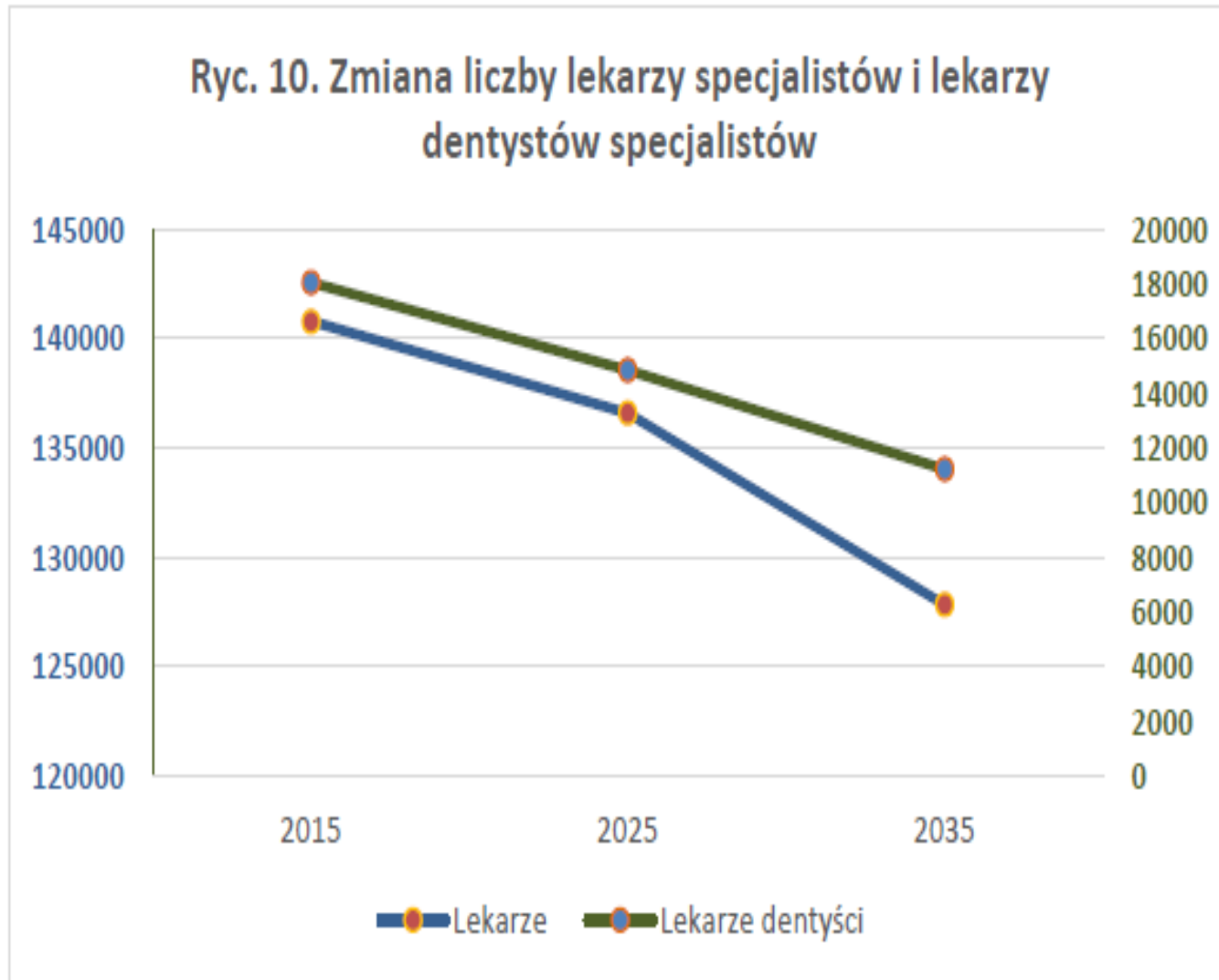


Polska a Europa



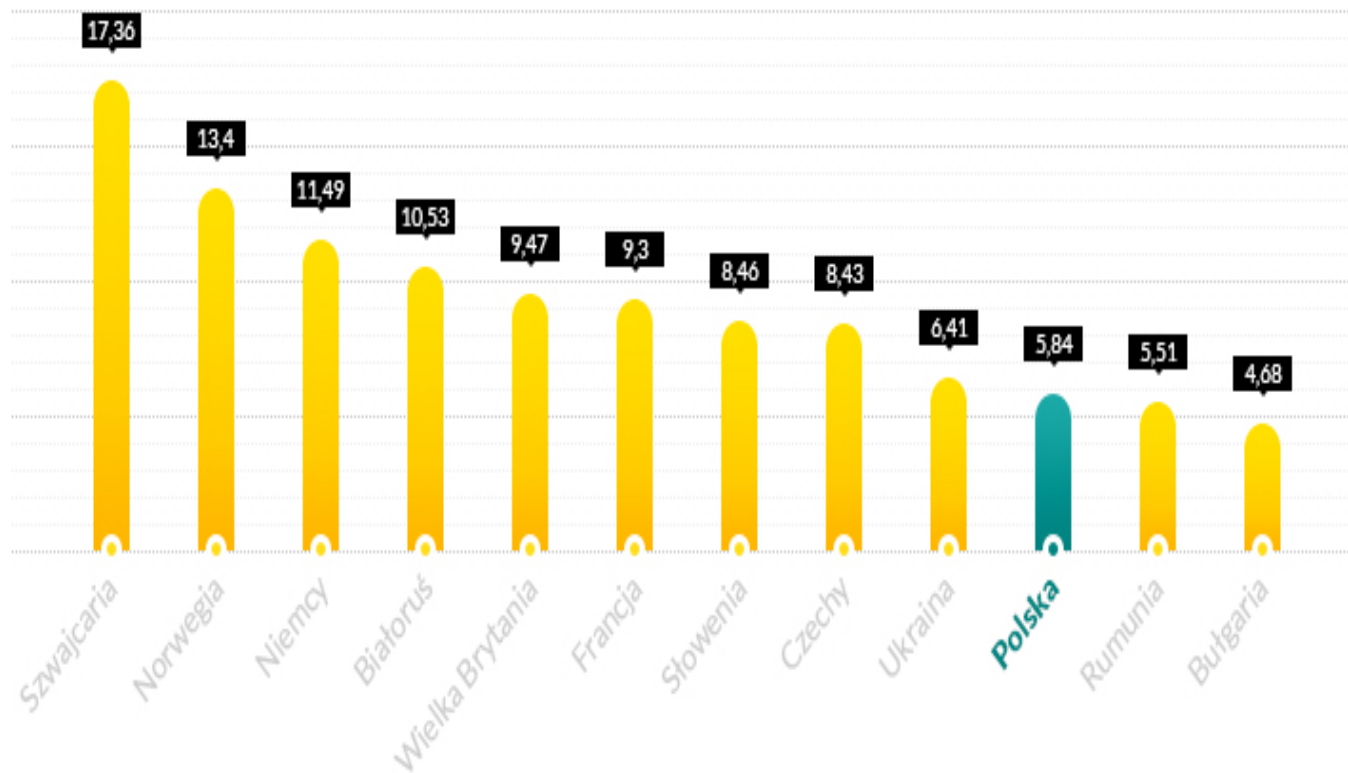
Wykres 1.3.28 b. Liczba lekarzy na 100 000 mieszkańców (szerokie słupki) oraz liczba wizyt lekarski per capita (żółte wąskie słupki)

Polska a Europa – dane i projekcja NIL



Polska a Europa

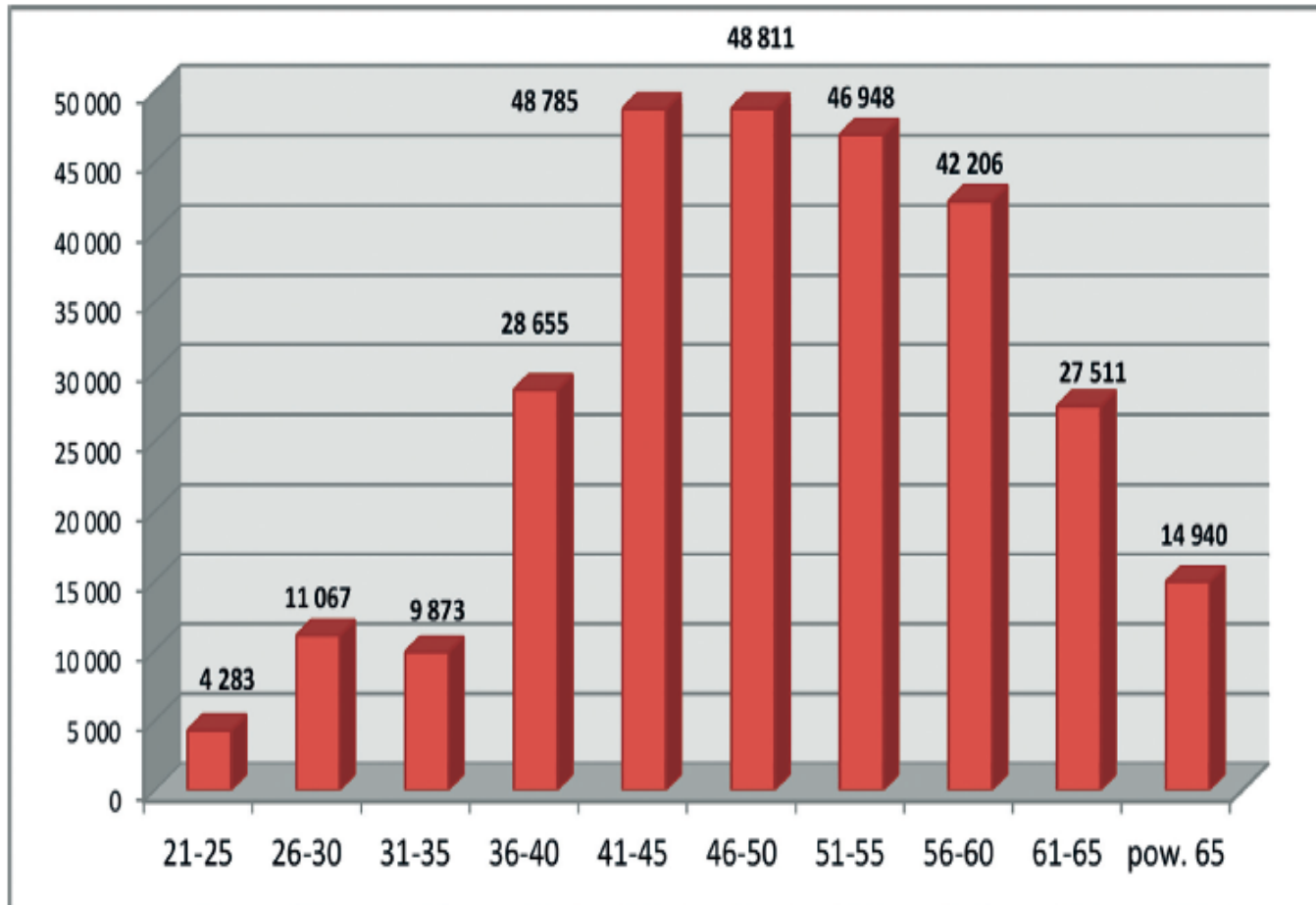
Liczba pielęgniarek na 1000 osób



Źródło informacji: na podstawie danych Banku Światowego

Polska a Europa – dane i projekcja NIL

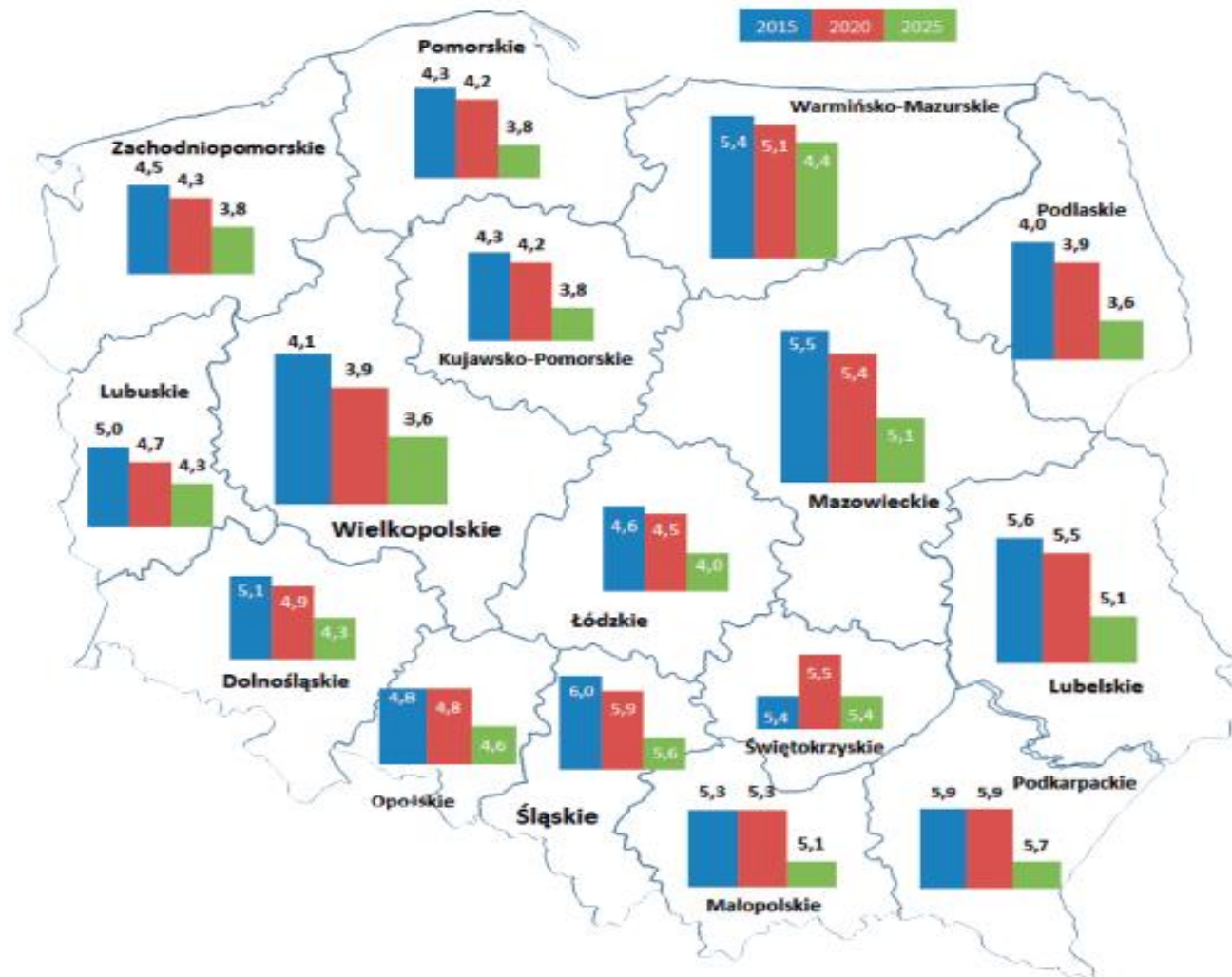
Rycina 4. Struktura wiekowa pielęgniarek zarejestrowanych w CRPiP



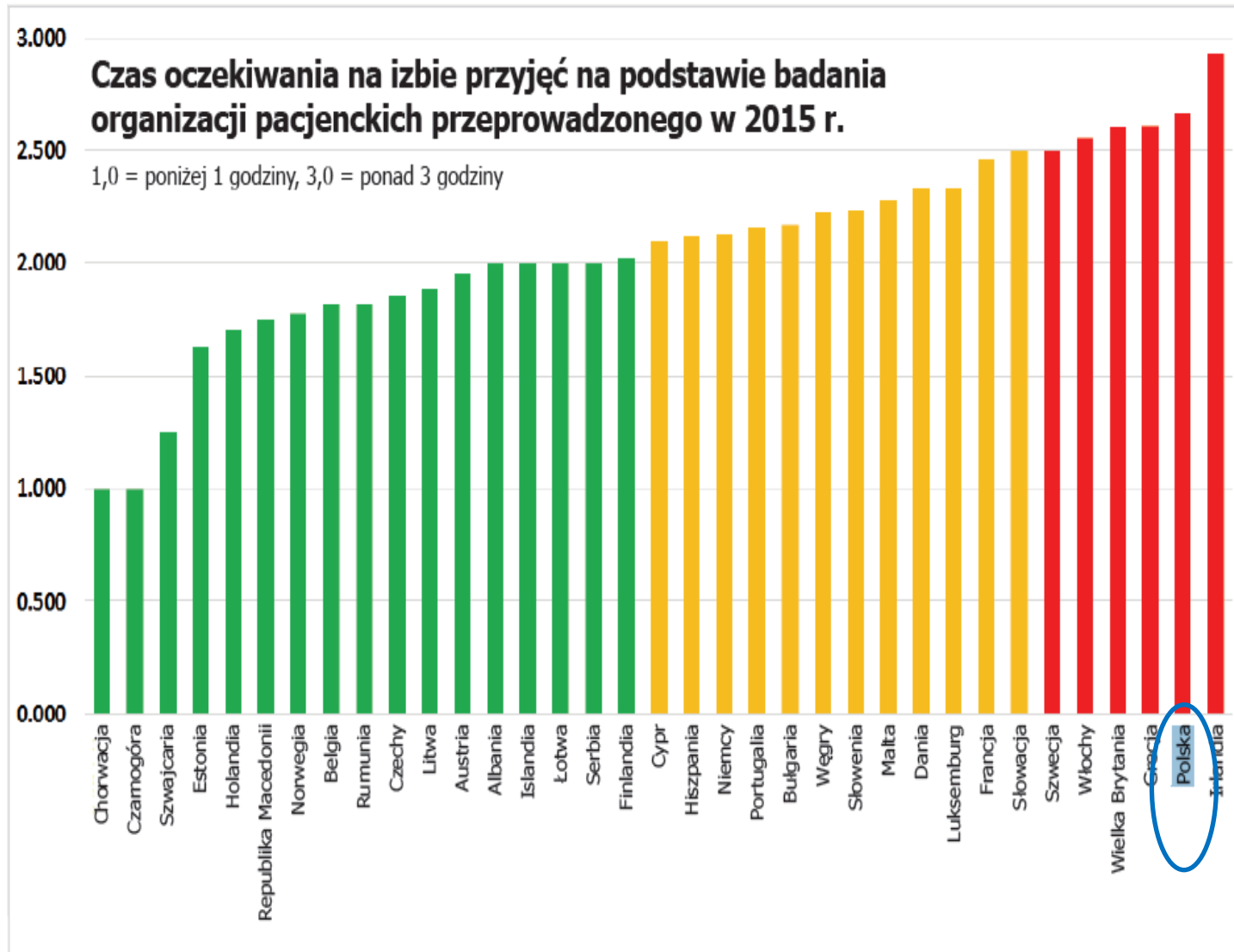
Źródło: Centralny Rejestr Pielęgniarek i Położnych.

Polska a Europa – dane i projekcja NIL

Rycina 6. Prognozowane wskaźniki zatrudnienia pielęgniarek i położnych w latach 2015 - 2025 z podziałem na województwa



Polska a Europa

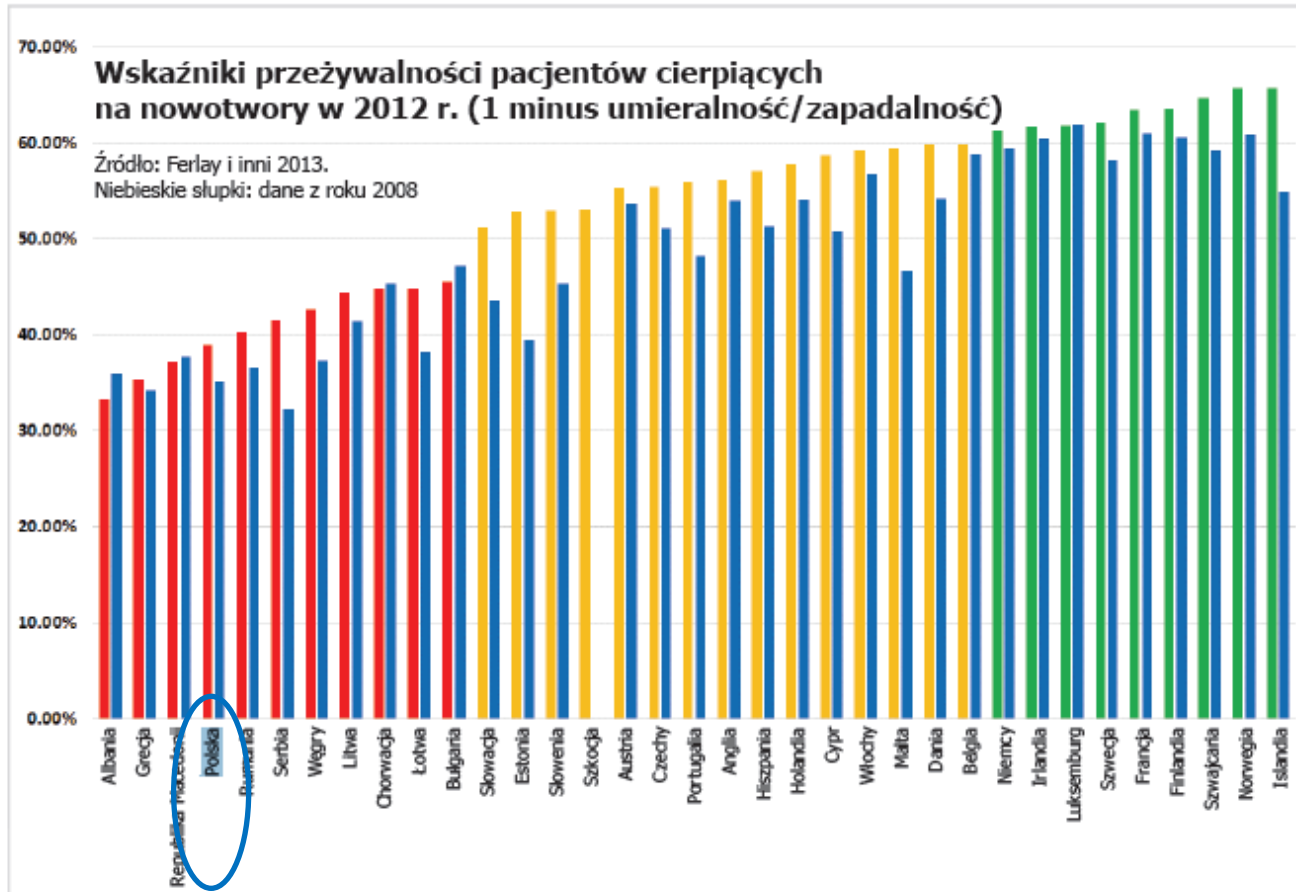


Polska a Europa



Health Consumer Powerhouse

Euro Health Consumer Index 2015



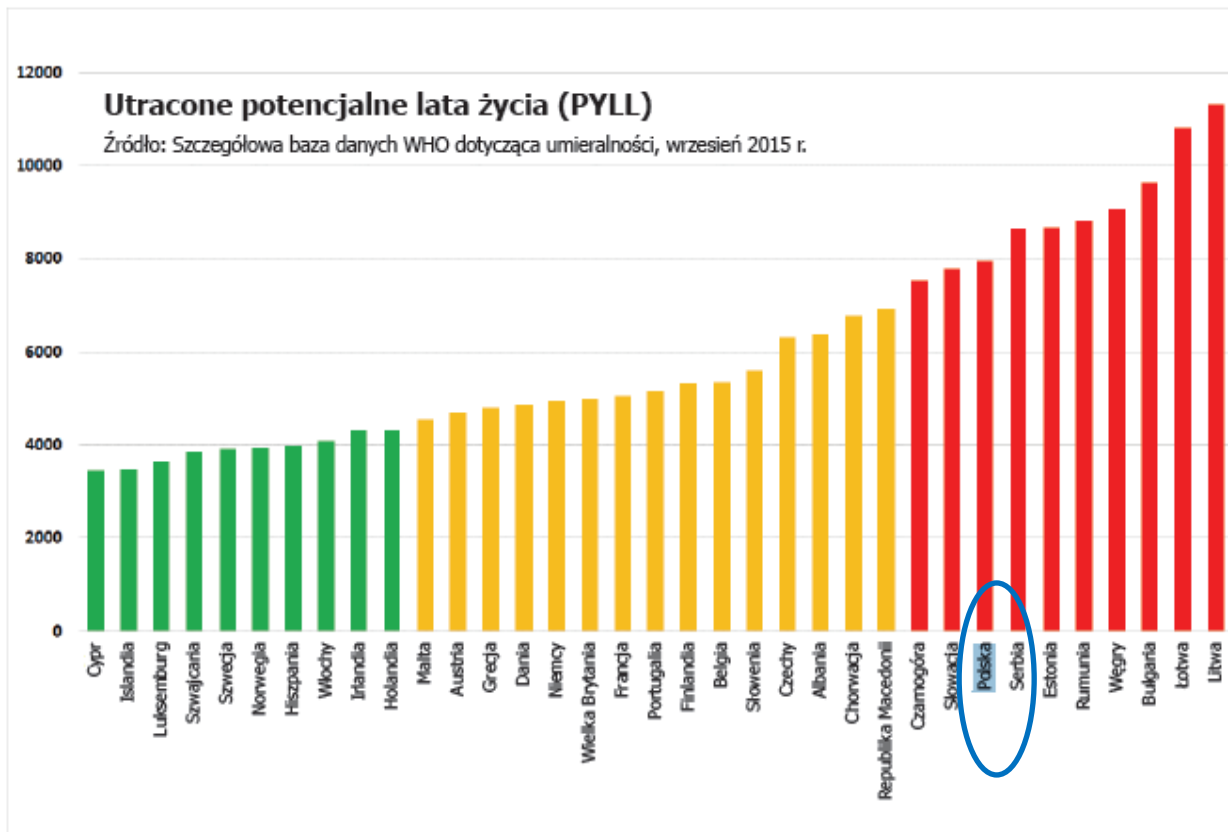
Źródła danych: J. Ferlay i inni, „Annals of Oncology”, 2010, J. Ferlay i in. European Journal of Cancer nr 49 (2013), s. 1374–1403. Dane CUTS.

Polska a Europa



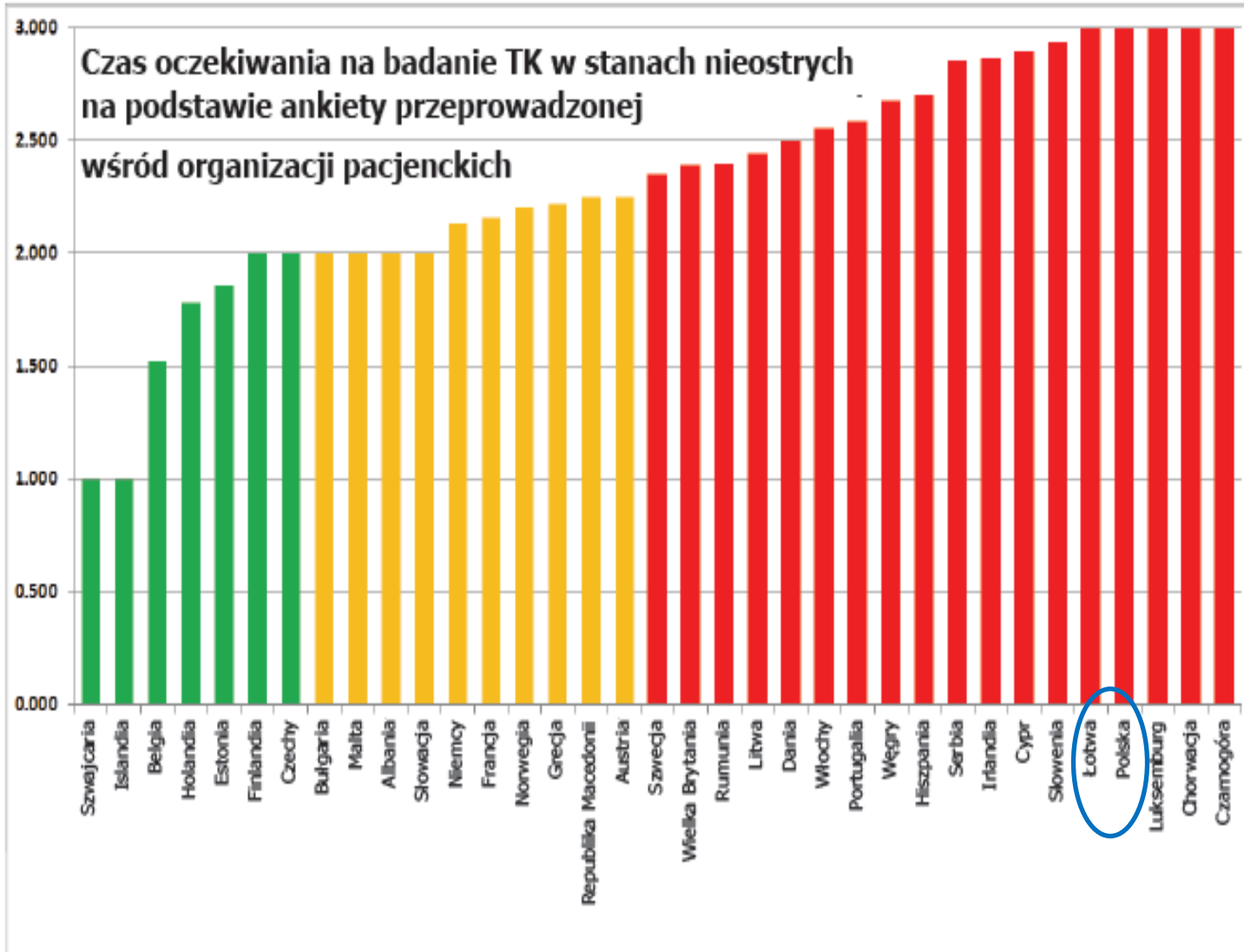
Health Consumer Powerhouse

Euro Health Consumer Index 2015



Źródło danych: Źródło: Szczegółowa baza danych WHO dotycząca umieralności, wyciąg, wrzesień 2015 r. Wartości graniczne dla wyniku zielonego, żółtego i czerwonego są takie same, jak w poprzednich latach, aby umożliwić porównanie w dłuższej perspektywie czasowej. Dane CUTS.

Polska a Europa



Polska a Europa



Dostępność
w rankingu EHCI 2015



Rys. 5.6 a. „Obszar kolejek” (czerwony) i „Obszar pozbawiony kolejek” (zielony), określony na podstawie wyników rankingu EHCI 2015.

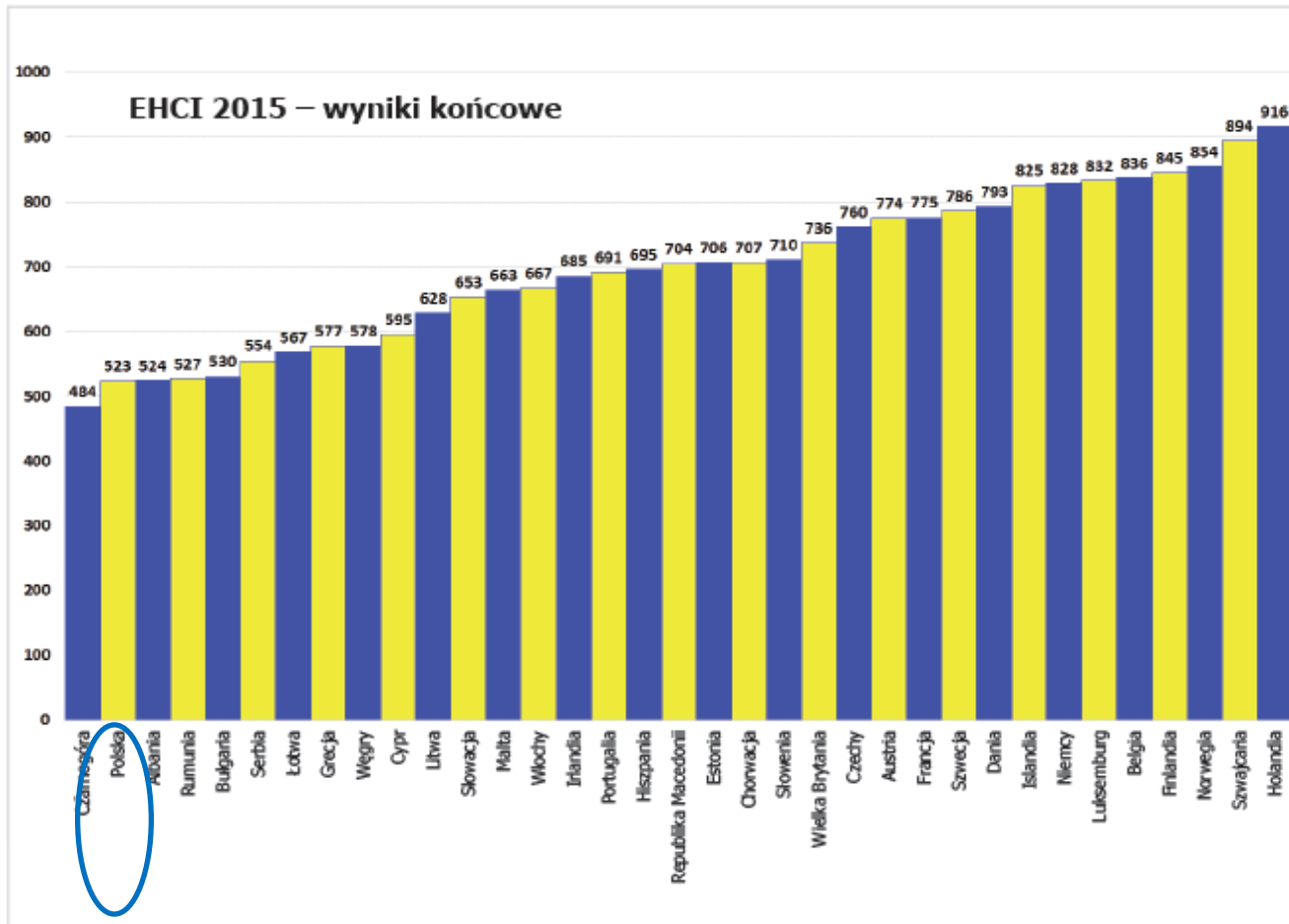
Polska a Europa



Health Consumer Powerhouse

Euro Health Consumer Index 2015

3.1 Podsumowanie wyników




Płatnicy za świadczenia zdrowotne - NFZ

- **Budżet NFZ na 2017: 74 mld PLN**
- **Podstawowa stawka kapitacyjna (POZ) – 12 zł/osobę/miesiąc**
- **Łączny budżet (POZ): 9,9 mld PLN**
- **Ambulatoryjna opieka specjalistyczna: 5,6 mld PLN**
- **Leczenie szpitalne: 31,7 mld PLN**

- **Refundacja leków: 7,8 mld PLN**
- **Leczenie stomatologiczne: 1,8 mld PLN**
- **Rehabilitacja ambulatoryjna: 2,1 mld PLN**
- **Leczenie psychiatryczne: 2,4 mld PLN**

- **Budżet MZ na 2017: 4,08 mld PLN**
- **Wydatki na leczenie to ok. 50% budżetu - m.in. leczenie wysokospecjalistyczne, programy polityki lekowej**

A photograph of a hospital hallway. In the foreground, a person in blue scrubs is pushing a gurney with a patient covered in a white sheet. In the background, several other medical staff members are walking, and a patient is sitting in a wheelchair. The hallway is bright and clean, with large windows on the right side.

Z KRAJU

Prywatne lecznice boją się szpitalnej sieci

Dostęp do specjalistycznych ambulatoryjnych świadczeń zdrowotnych - Poznań

PORADNIA CHIRURGII NACZYNIOWEJ

SZPITAL KLINICZNY PRZEMIENIENIA PAŃSKIEGO UNIwersYTETU MEDYCZNEGO IM. KAROLA MARCINKOWSKIEGO W POZNANIU
PORADNIA CHIRURGII OGÓLNEJ I NACZYŃ

POZNAŃ-STARE MIASTO
DŁUGA 1/2

0618549129

784

97

262

2018-01-02

Miesiąc i rok aktualizacji danych 9/2016 r.

Informacja na dzień 14 października 2016

PORADNIA REUMATOLOGICZNA DLA DZIECI

SZPITAL KLINICZNY IM. KAROLA JON SCHERA UNIwersYTETU MEDYCZNEGO IM. KAROLA MARCINKOWSKIEGO W POZNANIU
PORADNIA REUMATOLOGICZNA

POZNAŃ-JEŻYCE
SZPITALNA 27/33

061 8491 430

23

0

173

2017-03-15

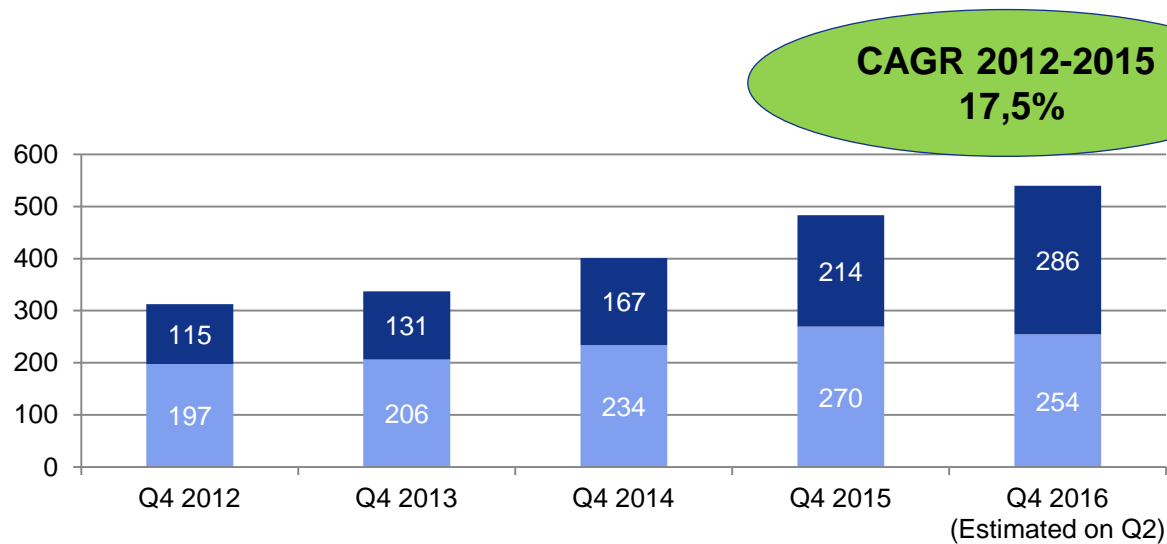
Miesiąc i rok aktualizacji danych 9/2016 r.

Informacja na dzień 14 października 2016

Prywatne wydatki na opiekę zdrowotną

- Wartość całego rynku: 39,5 mld PLN
- Rynek abonamentowy (szacunek): 3,5 mld PLN
- Rynek ubezpieczeniowy (dane PIO IIQ 2016): 0,53 mld PLN
- Średnioroczny wzrost całego rynku: 7%

Składka z ubezpieczeń zdrowotnych



Podsumowanie

- Przewidywane zmiany w finansowaniu i organizacji opieki medycznej ze środków publicznych, powinny spowodować rosnące zapotrzebowanie na opiekę prywatną
- Zwracamy uwagę na rosnącą pozycję sektora ubezpieczeń zdrowotnych, jako alternatywy dla ofert abonamentowych



Dlaczego Allianz?

**Sieć placówek
medycznych**



Ponad 1700 różnych placówek medycznych na terenie Polski (w tym Luxmed, Enelmed, CM Damiana...)

**Refundacja kosztów
leczenia**



Możliwość leczenia u dowolnie wybranego lekarza poza siecią placówek – refundacja kosztów do cennika refundacyjnego

Cała Rodzina



Możliwość objęcia ochroną pracownika/partnera/rodziny a także rodziców do 80 r. ż.

**Świadczenia
opiekuńcze**



Pakiety usług assistance, np.: przywóz leków, transporty medyczne, opieka pielęgniarki w domu, dodatkowe pakiety rehabilitacyjne

Kontakt:

Kamil Wloczka

Doradca Klienta Biznesowego

kamil.wloczka@port.allianz.pl

tel.kom. 501.429.628

Allianz 